

Roskopf

MINIATURMODELLE



1:87





401 4-Achser mit Kastenaufbau u. seitlichen Türen
Ausverkauft



402 4-Achser mit Kastenaufbau
Auslaufmodell



403 2-Achser mit Kastenaufbau
9-fach bedruckt (Türabziehbild aus Nr. 495)



404 2-Achser mit Kastenaufbau
Auslaufmodell



405 3-Achser, Holztransporter mit Ladekran
(ohne Holz)



406 4-Achser mit Pritsche und Plane




407 3-Achser mit Pritsche und Plane
(Abziehbilder aus Nr. 495)




409 4-Achser, kurz, Kipper
(Abziehbild aus Nr. 496)



408 2-Achser mit Pritsche, Plane und 2-Achs-Hänger (hier mit angebrachten Abziehbildern aus Nr. 495)



411 4-Achser, mittel, Tankwagen Herbst 83



416 2-Achser, Kipper, Normallenker
„Schnauzen-Saurer“ Herbst 83



414 Sattelschlepper mit Pritsche und Plane, Spedition DANZAS, 4-seitig bedruckt



417 2-Achser „HENNIEZ“ Mineralwasser
Auslaufmodell



418 4-Achser Schützengarten-Bier, 4-farb. bedruckt
Auslaufmodell



419 Lastzug „Cardinal“, Brauereifahrzeug, mehrfarbig bedruckt
Auslaufmodell




420 2-Achser Lastzug mit Kastenaufbau „Coop-Kaffee“, 17-fach bedruckt



421 2-Achser Lastzug „SAURER-Ersatzteile“, 13-fach bedruckt


Nur begrenzt lieferbar!



422 4-Achser mit Kastenaufbau, 7-fach bedruckt



424 3-Achser Tanklöschfahrzeug
Aufbau Rosenbauer



423 2-Achser Lastzug mit Ladebordwand, Migros, 19-fach bedruckt



426 2-Achser Kühlzug „Coop-Tiefkühlprodukte“, 13-fach bedruckt Frühjahr 84




427 Kommunalfahrzeug, Herbst 83
Normallenker, „Schnauzen-Saurer“



428 2-Achser, Solofahrzeug mit Ladebordwand,
Bataillard-Weine, 7-fach bedruckt



413 4-Achser Kühlwagen Knellwolf Herbst 83



425 3-Achser Baustoff-Lkw mit Kran mit Röhren beladen Herbst 83




415 Sattelzug mit Kühlaufleger „Frisco Eis“, Fernfahrerkabine Herbst 83



430 2-Achser Lastzug mit Fernfahrerkabine, Spedition Wolf Herbst 83

Unbedruckter Lastzug, zur Beschriftung mit unseren Abziehbildern 496.

Zwei Beispiele für die Anwendung:



603 2-Achser Lastzug mit Kastenaufbau, unbedruckt für Abziehbilder Nr. 496



Desgleichen mit anderer Beschriftung aus Abziehbilderbogen Nr. 496

Nr. 405, der Holztransporter wird ohne Holz geliefert. Die „Baumstämme“ liegen im Park, im Wald und im Garten: trockene Zweige mit Bastelsäge ablängen, echteres Holz gibt es nicht.

Weitere Fahrzeuge sind in Vorbereitung. Die Artikelnummern entsprechen **nicht** der Reihenfolge des Erscheinens. Programmänderungen vorbehalten. Nächster Bildprospekt erscheint im Spätherbst 83.

ROSKOPF MINIATURMODELLE · D-8220 Traunstein

ROSKOPF Miniaturmodelle bringt die Fahrzeuge einer der ältesten und angesehensten LKW-Fabriken der Welt im genauen HO-Maßstab. Die LKW's und Busse der Firma SAURER, Arbon (Schweiz), haben wegen ihrer Qualität und Robustheit Weltruf. Wir werden uns bemühen, mit unseren SAURER-Modellen das Gleiche zu erreichen.

Selbstverständlichkeiten: Genaue Nachbildung von Karrosserie und Chassis, eingesetzte Fenster, Scheibenwischer, mehrfarbig gedruckte Beschriftungen, Stahlachsen, Originalfelgen, abnehmbare Führerhäuser zur Ausstattung mit Fahrerfiguren.

Achtung: Die Fahrzeuge der Firma SAURER haben gemäß den Schweizer Straßenverkehrsbestimmungen meist eine Breite von nur 2,30 m (Paßstraßen), demzufolge sind auch unsere Modelle etwas schmaler als die entsprechenden deutschen Fahrzeuge. Es gibt aber auch Aufbauten mit 2,50 m Breite, die später ebenfalls von uns berücksichtigt werden.

Die folgenden SAURER-Modelle werden in zwangloser Folge bis zum Frühjahr 1984 erscheinen:


- | | |
|---|---|
| * 401 4-Achser mit Kastenaufbau und seitl. Türen | * 418 4-Achser mit Pritsche und Plane „Schützengarten-Bier“ |
| * 402 4-Achser mit Kastenaufbau | * 419 Lastzug „Cardinal-Bier“ |
| * 403 2-Achser mit Kastenaufbau und seitl. Türen | * 420 2-Achser Lastzug mit Kastenaufbau |
| * 404 2-Achser mit Kastenaufbau | * 421 2-Achser Lastzug „SAURER-Ersatzteile“ |
| * 405 3-Achser mit Kran, Holztransporter | * 422 4-Achser mit Kastenaufbau und seitl. Türen |
| * 406 4-Achser mit Pritsche und Plane | * 423 2-Achser Lastzug mit Ladebordwand |
| * 407 3-Achser mit Pritsche und Plane | * 424 3-Achser Tanklöschfahrzeug |
| * 408 2-Achser mit Pritsche, Plane und Hänger | 425 3-Achser Baustoff-LKW mit Kran |
| * 409 4-Achser, kurzer Radstand, Kipper | 426 2-Achser Kühlzug |
| 410 4-Achser, kurzer Radstand, Betonwanne | 427 Kommunalfahrzeug mit Haubenkabine |
| 411 4-Achser, mittlerer Radstand, Tankwagen | * 428 2-Achser Solo, Weinfahrzeug |
| 412 4-Achser, kurzer Radstand, Betonmischer | 429 2-Achser Lastzug Rivella |
| 413 4-Achser, Kühlwagen | 430 2-Achser Lastzug mit Fernfahrererkabine |
| * 414 Sattelschlepper mit Pritsche und Plane | 431 Sattelzug mit Fernfahrererkabine „Egger-Bier“ |
| 415 Sattelschlepper mit Kühlaufleger „Frisco Eis“ | * 495 Abziehbildersatz „SAURER 1“ |
| 416 2-Achser, Haubenkabine, Kipper | * 496 Abziehbildersatz „SAURER 2“ |
| * 417 2-Achser mit Pritsche und Plane „HENNIEZ“ | 497 Dachspoiler, Dachschilder, Rückspiegel und Abziehbilder |
| | 498 Feuerwehr-Rüstsatz |
| | * 603 2-Achser Lastzug, Kastenaufbau, unbedr. f. Abziehb. 496 |

* Bereits lieferbare Modelle, Stand Juli 83

07.1983

Roskopf

MINIATURMODELLE



1:87

